





天主教領島學校

Ling To Catholic Primary School

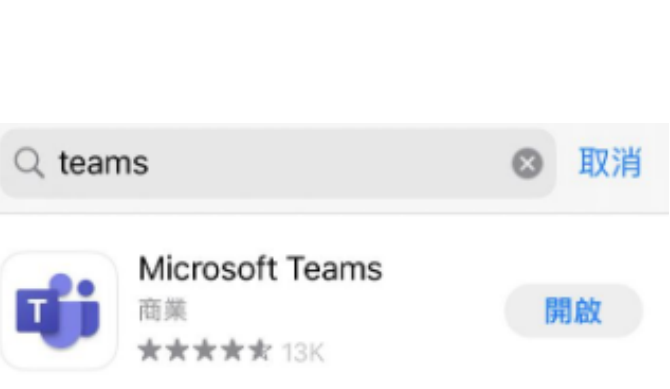



Teams

安裝及使用手冊



家長登入名稱：	細楷s連學生編號，如學生編號為12345，用戶名稱則為s12345@lingto.edu.hk
密碼：	細楷s連學生出生日期(日月年)，如出生日期為2014年1月2日，密碼則為s02012014

Android 安裝指引	iOS 安裝指引
1. 按下「Play 商店」開啟 Google Play Store。	1. 按下「App Store」開啟 Apple App Store。
	
2. 輸入「teams」即可找到。	2. 輸入「teams」即可找到。
	
3. 點擊「安裝」進行安裝。	3. 點擊「安裝」進行安裝。
	



(一) 登入 **Teams App**

1. 首先開啟 **Teams App**，程式會提示需要讀寫儲存空間的權限。
請按「明白」然後「允許」程式存取裝置中的相片、媒體和檔案。

2. 請按「登入」後輸入學生帳戶

如學生編號為 12345，用戶名稱則為
s12345@lingto.edu.hk



3. 輸入學生帳戶，如學生編號為 12345，
用戶名稱則為 s12345@lingto.edu.hk



4. 輸入學生帳戶密碼，如出生日期為
2014年1月2日，密碼則為 s02012014

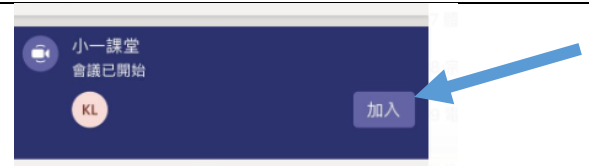




5. 揀選「團隊」，並點擊「一般」。



6. 如課堂已開始則顯示如右圖，學以只需點擊「加入」便能進入網上課堂。



7. 如有視像鏡頭請開啟，以便老師識別學生，但請選擇靜音以避免干擾課堂。


8. 點選加入，即可進入課堂。





(二) TEAMS 網上課堂操作

教師畫面



開啟/關閉視訊按鈕

開啟/關閉咪高鋒按鈕

可在此選項中揀選
「以模糊開始播放視訊」

舉手

聊天室

離開課堂